

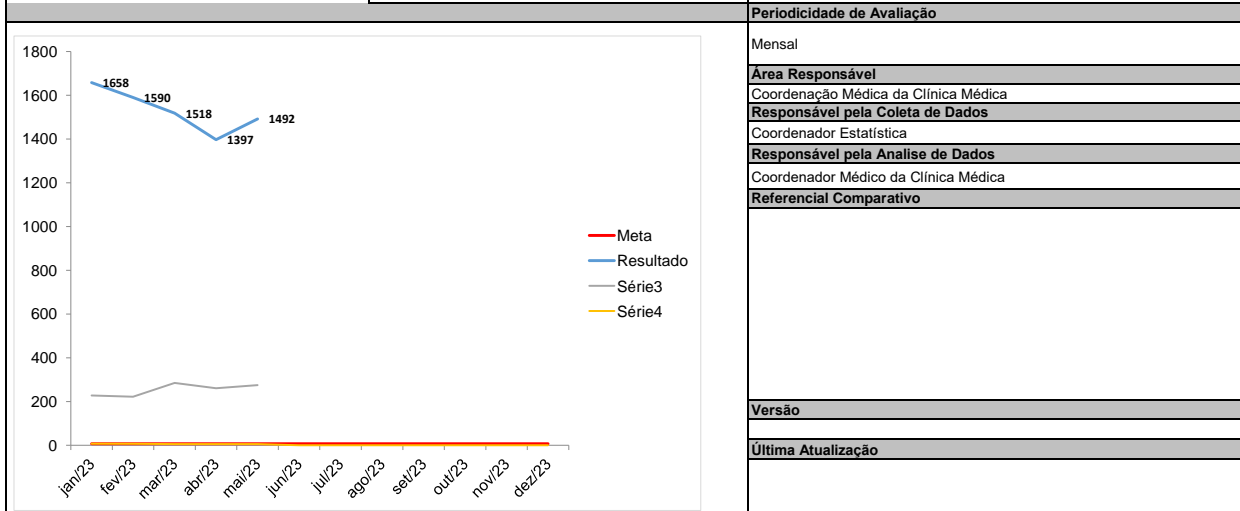
Relatório Mensal de Atividades

(Coordenação Médica da Clínica Médica)

Responsável: HERBERT KRETTLI

Maio /2023

Hospital Estadual Getúlio Vargas		Unidade de Medida	Dias
Perspectiva	Diretriz	Fonte dos Dados	
	Objetivo	VITAI / TIMED	
Meta	Indicador	Forma de Medição (cálculo)	
7,6	Média de permanência Leito Clínico	Nº Pacientes-dia leitos clínicos Nº de Saídas hospitalares clínicas	



Análise Crítica

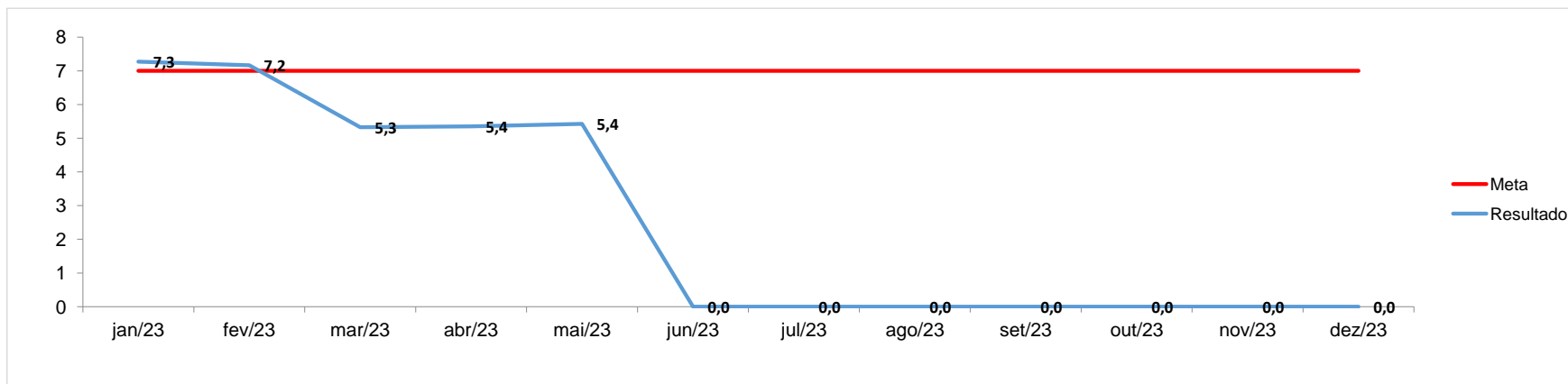
Indicador mantendo o mesmo perfil dos últimos três meses, reflexo da atuação coesa entre equipes multidisciplinares e médicas do setor de Clínica Médica em associação com outros setores que encaminham pacientes para internação. Permanecemos com round diário multidisciplinar, presença das rotinas médicas e demais fluxos.

Ação de Melhoria

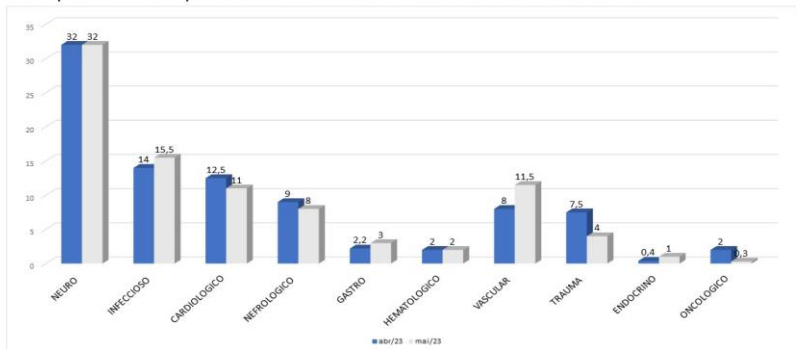
Compilação de dados - Indicador

Indicador:

	jan/23	fev/23	mar/23	abr/23	mai/23	jun/23	jul/23	ago/23	set/23	out/23	nov/23	dez/23	Resultado
META	7	7	7	7	7	7	7	7	7	7	7	7	
Nº Pacientes-dia leitos clínicos	1658	1590	1518	1397	1492								7655
Nº de Saídas hospitalares clínicas	228	222	285	261	275								1271
Fórmula de Cálculo:	7,3	7,2	5,3	5,4	5,4	#DIV/0!	#DIV/0!	#DIV/0!	#DIV/0!	#DIV/0!	#DIV/0!	#DIV/0!	



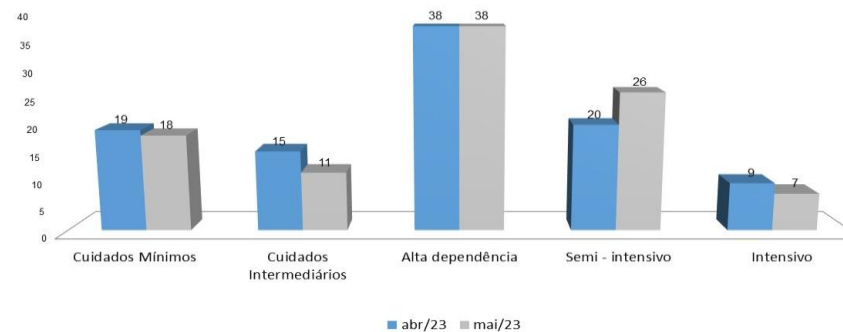
Comparativo dos perfis das admissões entre Abril e Maio 2023



Setor: Clínica Médica enfermária

Anexos:

Fugulin em porcentagem Março e Abril 2023



Setor: Clínica Médica enfermária